

# I. 알기 쉬운 결산서 및 결산개요



# 1. 알기 쉬운 결산서

## 강북구 현황

[2020. 12. 기준]



### 행정조직

구분	의회사무국	국	담당관	실·과	보건소	동	공무원수
행정조직	1	5	2	30	1 (4과)	13	1,354

### 주택

- 단독 63,243호
- 연립 5,210호
- 다세대 41,433호
- 아파트 32,348호

### 복지시설

- 보육시설 144개소
- 종합복지관 6개소
- 경로당 100개소
- 장애인시설 30개소
- 노인복지시설 67개소

### 도시기반시설

- 도로 227.2km
- 상수도 87,077전
- 도시가스 145,252가구
- 지하철 4호선 3개역, 우이신설선 8개역
- 공원 60개소

### 강북구 회계현황

#### 일반회계 1개

지방자치단체 기능 수행을 위하여 공적 일반 활동에 소요되는 세입·세출을 포함하는 회계

#### 특별회계 4개

특수한 목적을 수행하기 위해 수입·지출을 일반회계와 분리하여 독립적으로 경리하는 회계

- 의료급여기금특별회계
- 생활안정기금특별회계
- 건축안전특별회계
- 주차장특별회계

#### 기금 13개

행정목적 달성 또는 공익상 필요한 경우 특정한 용도로 재산이나 자금을 적립하여 운영

- 공용및공공용의청사건립기금 등 13개

# 1. 알기 쉬운 결산서

## 강북구 세입·세출

### 강북구 세입·세출 총괄



일반회계 **9,836**억원  
특별회계 **201**억원



일반회계 **8,393**억원  
특별회계 **114**억원



일반회계 **1,443**억원  
특별회계 **87**억원

다음연도 이월액  
**687**억

보조금 반납금  
**125**억

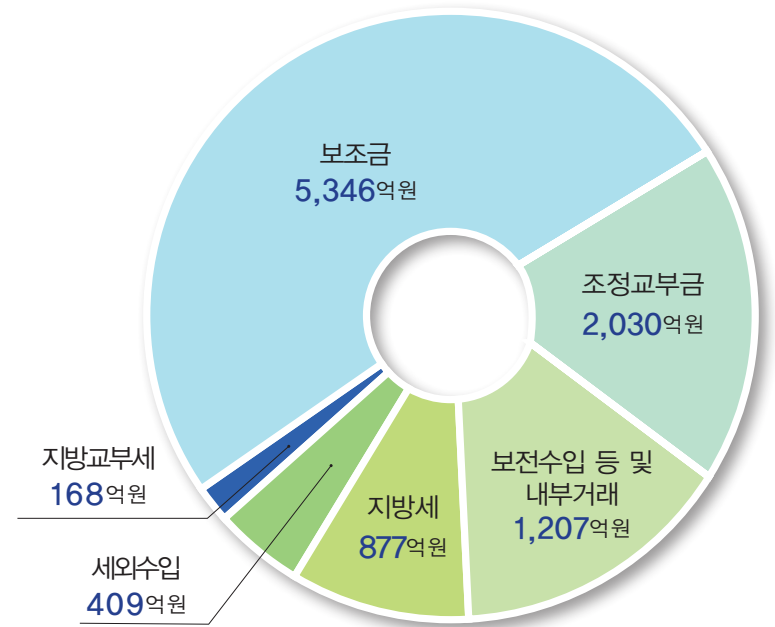
순세계 잉여금  
**718**억

- ※ **다음연도 이월액**은 당해연도에 사업 완료가 곤란하여 다음연도 또는 그 이후까지 사용하기 위해 넘긴 사업비입니다.
- ※ **보조금반납금**은 각종 사업 추진을 위해 정부 및 서울시 등에서 받은 보조금 중, 집행하고 남은 잔액으로 다음연도에 정부와 시로 반납할 금액입니다.
- ※ **순세계잉여금**은 세입에서 세출을 뺀 금액에서 다음연도 이월액과 보조금 반납금을 제외한 금액으로 다음연도의 재원으로 활용합니다.

## 세입결산

**총 세입**  
**10,037**억원

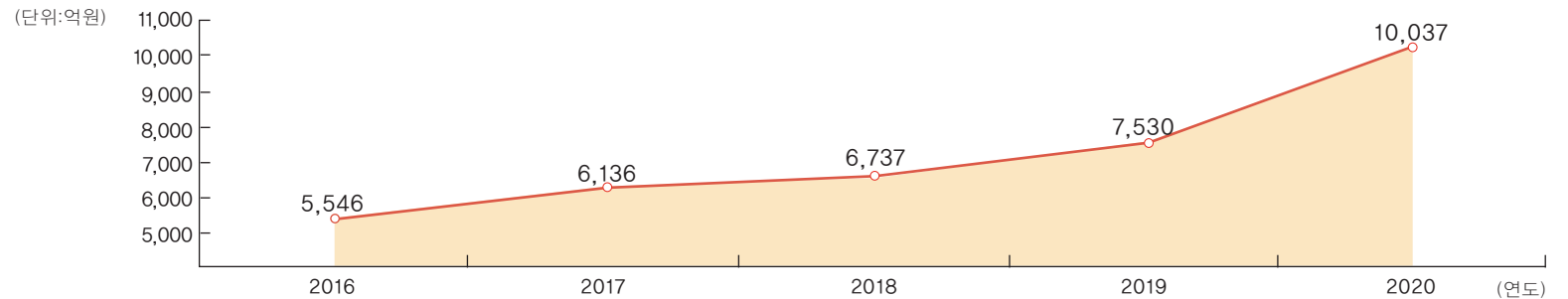
지방세	877억원
세외수입	409억원
지방교부세	168억원
조정교부금	2,030억원
보조금	5,346억원
보전수입 등 및 내부거래	1,207억원



## 세입항목

자체수입 1,286억원	지방세(주민세, 재산세)
	세외수입(재산임대 수입, 사용료 및 수수료 수입 등)
국가 등에서 받은 이전수입 7,544억원	지방교부세, 조정교부금, 국·시비 보조금 등
보전수입 등 내부거래 1,207억원	타 회계에서 전입된 금액, 전년도 이월금 등

## 최근 5년간 연도별 세입규모 현황

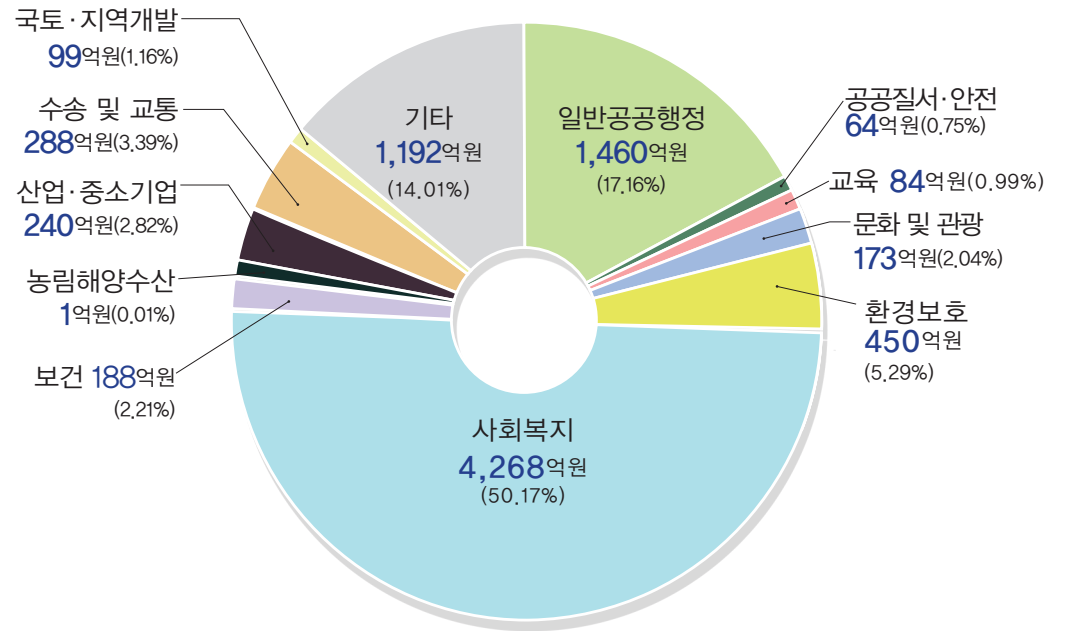


# 1. 알기 쉬운 결산서

## 세출결산

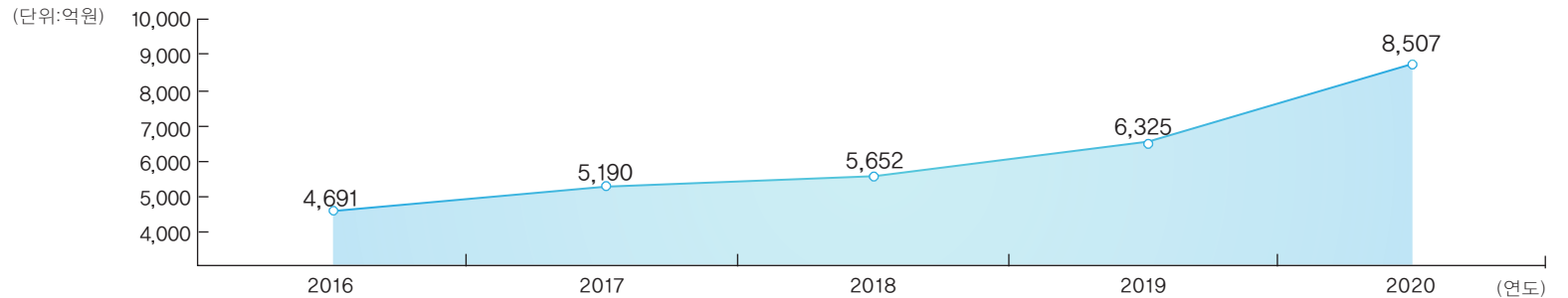
### 총 세출 8,507억원

일반공공행정	1,460억원
공공질서·안전	64억원
교육	84억원
문화 및 관광	173억원
환경보호	450억원
사회복지	4,268억원
보건	188억원
농림해양수산	1억원
산업·중소기업	240억원
수송 및 교통	288억원
국토·지역개발	99억원
기타	1,192억원




※ 세출결산 중 주요 지출이 높은 분야는 사회복지분야 4,268억원 (50.17%)이며 작년 대비 799억원이 증가하였습니다. 최근 지출 증가율이 높은 분야는 산업·중소기업 (2.82%), 일반공공행정(17.16%) 등 입니다. 강북구 총 9,725억원의 예산현액 중 8,507억원이 집행되어 집행률은 87.5% 입니다.

## 최근 5년간 연도별 세출규모 현황



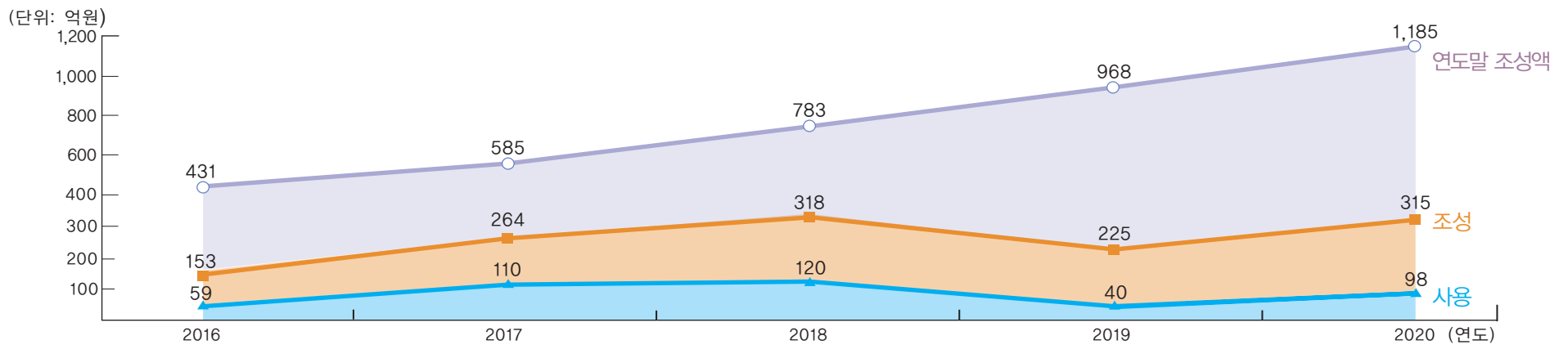
# 기금운영

## 2020년 기금 조성내역



기금이란 예산을 좀 더 탄력적으로 사용하기 위해 예산과는 별도로 조성한 재원으로 우리구는 13개 기금을 운영하고 있으며, 2020 연도말 현재 1,185억원을 조성하여 운용 중입니다.

## 최근 5년간 기금조성 추이



# 1. 알기 쉬운 결산서

## 재무제표

재무제표란 회계연도가 끝나는 때, 결산 보고를 하기 위하여 작성하는 회계 보고서로 재정상태표, 재정운영표, 순자산변동표 등으로 구성되며 재정 상태를 외부에 공개할 때 쓰는 재정 보고서입니다.

### 재정상태표



### 재정운영표



### 순자산 변동표



**재정상태표** 회계연도말(2020. 12. 31.)의 지방자치단체의 재정상태를 나타내며 자산, 부채, 순자산으로 구성됨

**재정운영표** 회계기간(2020년)동안의 재정성과를 일정기준에 따라 체계적으로 표시하며 수익, 비용, 재정운영결과로 구성됨

**순자산변동표** 회계기간(2020년)동안의 순자산의 증감 내역을 나타내며 재정운영에 따른 재정운영결과와 기타순자산의 변동을 기재함



## 강북구 자산

**총 자산**  
1조 7,877억원

사회기반시설 **9,247억원**  
(도로, 수질정화시설, 상수도시설 등)

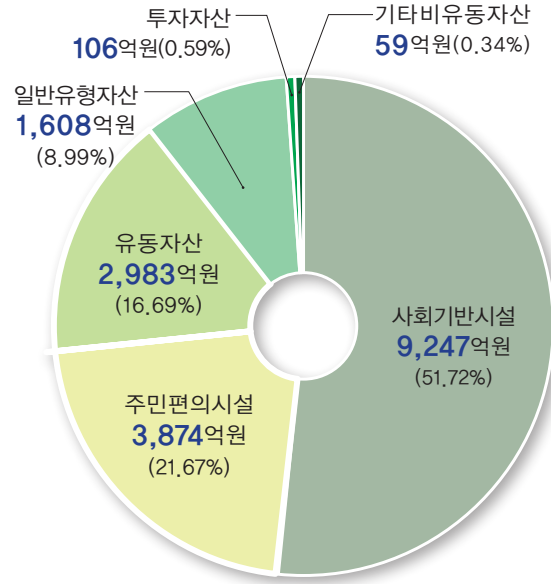
주민편의시설 **3,874억원**  
(도서관, 주차장, 공원, 사회복지시설 등)

유동자산 **2,983억원**  
(단기금융상품, 미수세금, 미수세외수입금 등)

일반유형자산 **1,608억원**  
(토지, 입목, 건물, 구축물 등)

투자자산 **106억원**  
(장기금융상품, 장기대여금, 장기투자증권 등)

기타비유동자산 **59억원**  
(보증금, 무형자산(지적재산권, 전산소프트웨어 등))

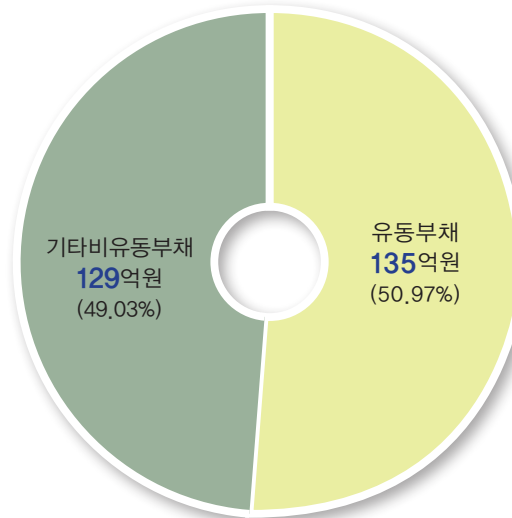


## 강북구 부채

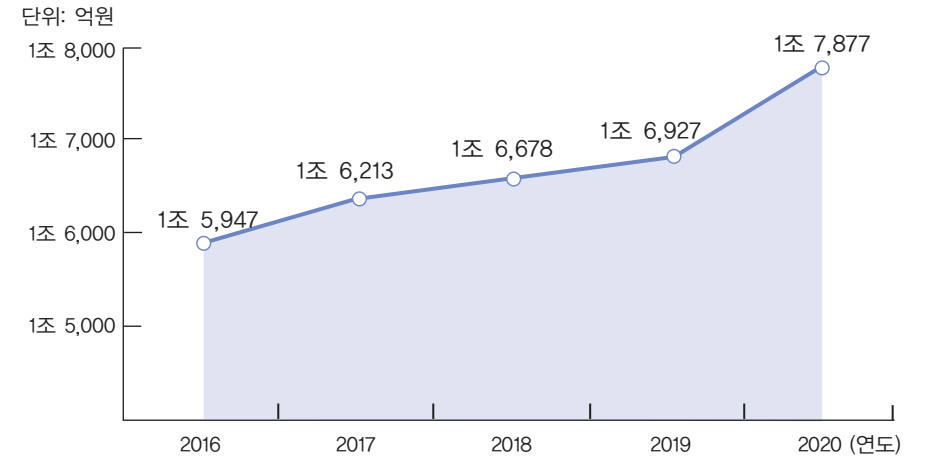
**총 부채**  
264억원

유동부채 **135억원**  
(단기차입금, 유동성장기차입금 등)

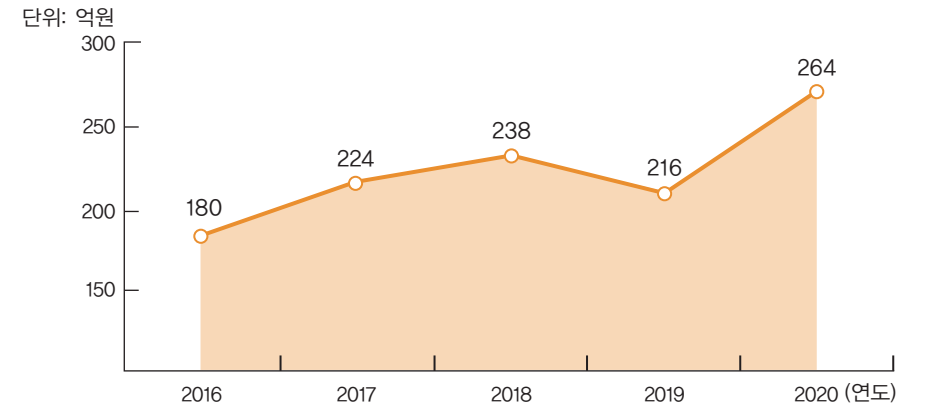
기타비유동부채 **129억원**  
(퇴직급여충당부채, 기타비유동부채 등)



## 최근 5년간 자산 추이



## 최근 5년간 부채 추이



# 1. 알기 쉬운 결산서

## 강북구 수익

**총 수익**  
**8,749**억원

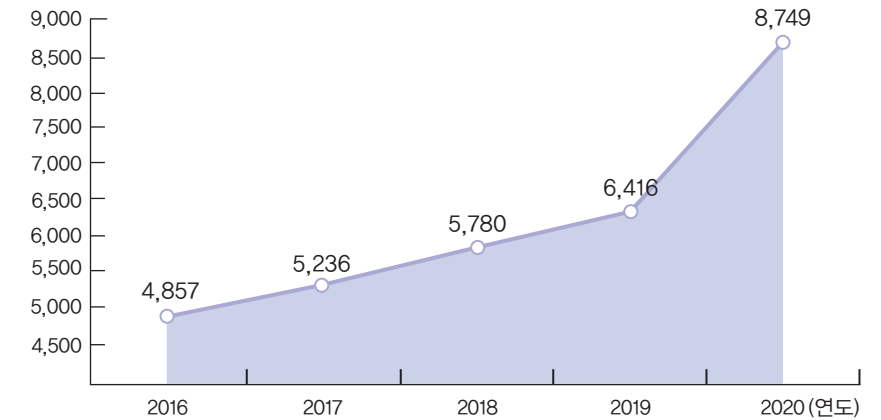
정부간이전수익 **7,419**억원  
(지방교부세수익, 조정교부금·재정보전금수익, 보조금수익 등)

자체조달수익 **1,330**억원  
(지방세수익(재산세, 등록면허세), 세외수익(임대료, 사용료) 등)



## 최근 5년간 수익 추이

단위: 억원



## 강북구 비용

**총 비용**  
**7,996**억원

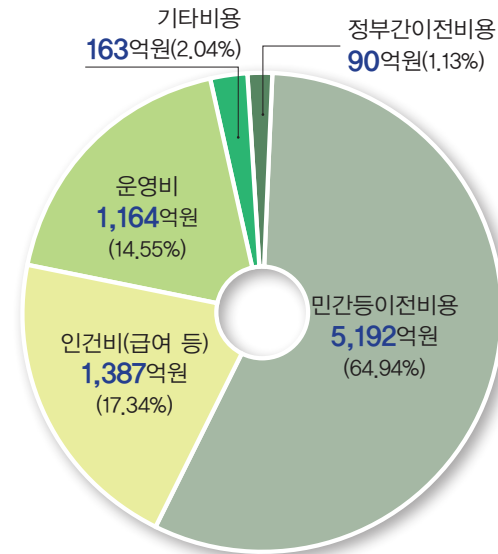
민간등이전비용 **5,192**억원  
(민간보조금, 민간장학금, 출연금, 전출금 등)

인건비(급여 등) **1,387**억원  
(급여, 복리후생비, 퇴직급여, 기타인건비 등)

운영비 **1,164**억원  
(업무추진비, 교육훈련비, 제세공과금, 소모품비, 행사비 등)

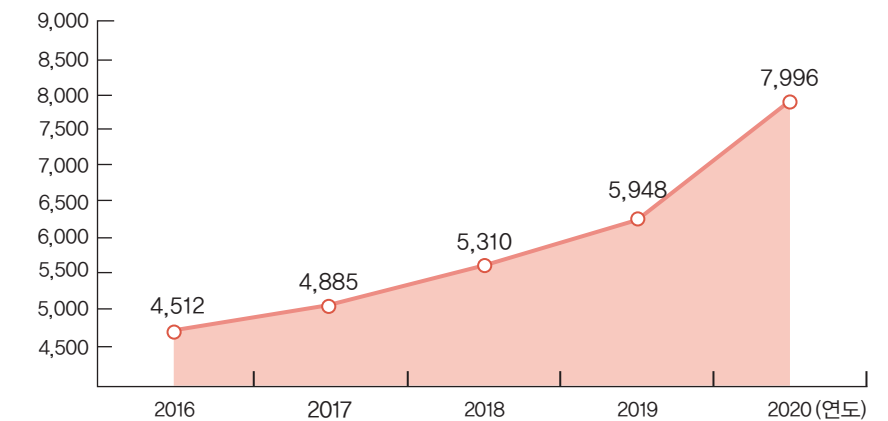
기타비용 **163**억원  
(자산처분손실, 감가상각비, 대손상각비 등)

정부간이전비용 **90**억원  
(시도비보조금, 조정교부금, 재정보전금, 교육비특별회계 전출금 등)



## 최근 5년간 비용 추이

단위: 억원



## 2. 결산 개요

### (1) 현 황

강북구의 회계는 「지방재정법」에 따라 일반회계, 특별회계, 기금으로 구분되어 운영되고 있으며, 구체적으로는 일반회계 1개, 특별회계 4개, 기금 13개가 설치되어 운영되고 있고, 그 내역은 다음과 같습니다.

[ 강북구의 회계현황 ]

회계	종류	근거법규	설치목적	비고
일반회계		지방재정법	지방재정의 건전하고 투명한 운용과 자율성 보장	
특별회계	의료급여기금특별회계	서울특별시 강북구 의료급여기금 특별회계 설치 및 운용 조례	의료급여 기금을 합리적으로 관리하기 위해 설치	
	생활안정기금특별회계	서울특별시 강북구 생활안정기금 운영관리 조례	저소득 주민의 생활안정을 위한 용자기금의 설치 및 운영·관리 규정 필요	
	건축안전특별회계	서울특별시 강북구 건축안전특별회계 설치 및 운용 조례	지진·화재·노후건축물 및 공사장 안전관리 등 지역 내 건축물의 안전관리를 위해 설치	
	주차장특별회계	서울특별시 강북구 주차장특별회계 설치 조례	주차장 설치 및 운영에 관한 필요한 사항 규정	
기금	공용및공공용의청사건립기금	서울특별시 강북구 공용 및 공공용의 청사건립기금 설치 조례	행정환경 변화에 능동적으로 대처할 수 있는 청사를 건립	
	강북구새마을회관건립기금	서울특별시 강북구 새마을회관 건립기금 설치 조례	새마을회관 건립재원의 안정적 확보	
	옥외광고정비기금	옥외광고물 등의 관리와 옥외광고산업 진흥에 관한 법률, 서울특별시 강북구 옥외광고정비기금 설치 및 운용 조례	광고물 등의 정비를 통하여 아름답고 쾌적한 생활환경 조성	
	장학기금	서울특별시 강북구 장학기금 설치 및 운용 조례	지역인재육성 및 사회복지증진	
	자활기금	국민기초생활 보장법, 서울특별시 강북구 자활기금 설치 및 운용 조례	저소득주민을 위한 자활지원사업을 원활하게 추진하기 위한 재원으로 활용	
	노인복지기금	서울특별시 강북구 노인복지기금 설치 및 운용 조례	노인의 자립기반을 조성하고 육성함으로써 노인복지 증진을 도모	
	양성평등기금	양성평등기본법, 서울특별시 강북구 양성평등 기본 조례	정치·경제·사회·문화 모든 영역에서 양성평등 실현	
	중소기업육성기금	서울특별시 강북구 중소기업육성기금 설치 및 운용 조례	중소기업의 육성발전에 필요한 자금 확보 및 지원	
	식품진흥기금	식품위생법, 서울특별시 강북구 식품진흥기금 조례	식품위생 및 주민영양의 수준 향상을 위한 사업의 재원 충당	
	환경미화원자녀학자금대여기금	서울특별시 강북구 환경미화원자녀 학자금 대여기금 설치 및 운용 조례	강북구 소속 환경미화원 자녀 대학 학자금 지원	
	재활용품판매대금관리기금	서울특별시 강북구 재활용품 판매대금 관리기금 설치 및 운용 조례	재활용품 판매대금의 효율적 관리 및 기금의 적립	
	도로굴착복구기금	서울특별시 강북구 도로굴착복구기금 설치 및 운용 조례	도로에 대한 복구공사 및 사후관리의 원활을 기하기 위함	
	재난관리기금	서울특별시 강북구 재난관리기금 운용·관리 조례	재난예방 및 응급 복구에 소요되는 비용의 충당	

## (2) 세입·세출결산 요약·분석

### 가. 세입·세출결산 요약

○ 우리구의 2020회계연도 총세입은 1,003,675백만원, 총세출은 850,655백만원이며, 잉여금은 총세입에서 총세출을 공제한 153,020백만원입니다.

(단위: 백만원)

구 분	세입(A)	세출(B)	잉여금(A-B)			
			소계	이월금 (자금없는 이월)	보 조 금 반 납 금	순세계 잉여금
계	1,003,675	850,655	153,020	68,663 (665)	12,517	71,840
일반회계	983,549	839,241	144,308	64,757 (665)	12,477	67,074
특별회계	20,126	11,414	8,712	3,906	40	4,766

※ 이월금에는 자금없는 이월금을 포함하지 아니하고, ( )로 별도 표시

○ 최근 5년간, 우리구 재정규모를 보면 세입은 2016년 554,562백만원에서 2020년 1,003,675백만원으로 449,113백만원(81.0%) 증가하고, 세출은 2016년 469,136백만원에서 2020년 850,655백만원으로 381,519백만원(81.3%) 증가하였습니다.

### [ 최근 5년간 세입·세출결산 현황 ]

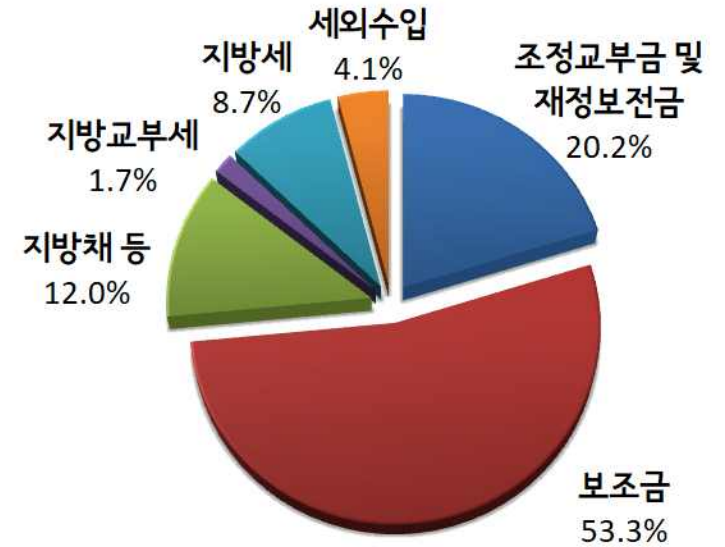
(단위: 백만원)

구 분	2016	2017	2018	2019	2020	5년 평균 증가율(%)	
세입(A)	554,562	613,557	673,745	752,962	1,003,675	16.0	
세출(B)	469,136	518,988	565,232	632,522	850,655	16.0	
잉여금 (A-B)	소 계	85,426	94,569	108,513	120,440	153,020	15.7
	이 월 금	30,568	24,815	34,526	46,471	68,663	22.4
	보조금반납금	4,885	6,532	7,257	6,202	12,517	26.5
	순세계잉여금	49,973	63,222	66,730	67,767	71,840	9.5

나. 세입·세출결산 분석

□ 세입결산(재원별 현황)

- 2020회계연도 세입은 1,003,675백만원으로 전년대비 250,713백만원(33.3%)이 증가하였으며, 세입결산 중 가장 비중이 높은 것은 보조금(53.3%)과 조정교부금 및 재정보전금(20.2%) 등입니다.
- 총 1,003,675백만원 중 자체수입과 이전수입의 비율은 각각 12.8%와 75.1%입니다.



[ 최근 3년간 세입결산 현황 ]

(단위: 백만원)

구 분	2018	2019	2020	
			전년대비(%)	전년대비(%)
<b>계</b>	673,745	752,962	111.76	1,003,675
<b>자체수입</b>	108,296	114,621	105.84	128,618
지방세	64,775	70,440	108.74	87,727
세외수입	43,521	44,182	101.52	40,891
<b>이전수입</b>	470,736	529,785	112.54	754,317
지방교부세	13,526	18,746	138.59	16,760
조정교부금 및 재정보전금	177,854	179,919	101.16	202,975
보조금	279,356	331,120	118.53	534,583
<b>지방채 및 예치금 회수 등</b>	94,712	108,556	114.62	120,739

□ 세출결산(기능별 현황)

○ 세출은 850,655백만원으로 전년대비 218,133백만원(34.5%)이 증가하였으며, 세출결산 중 지출비율이 높은 분야는 사회복지 425,701백만원(50.7%), 일반공공행정 145,971백만원(17.4%), 기타 118,107백만원(14.1%) 등 입니다.

최근 지출 증가율이 높은 분야는 산업·중소기업 및 에너지, 일반공공행정, 공공질서 및 안전 등 입니다.

※ 2020회계연도 강북구 총 972,485백만원의 예산현액 중 850,655백만원이 집행되어 집행률은 약 87.5%입니다.

[ 최근 3년간 세출결산 현황 ]

(단위: 백만원)

구 분	2018	2019	2020		
			전년대비(%)	2020	전년대비(%)
계	565,232	632,522	111.9	850,655	134.49
<b>일반회계</b>	557,970	619,284	110.99	839,241	135.52
일반공공행정	56,569	47,963	84.79	145,971	304.34
공공질서 및 안전	5,380	4,392	81.64	6,440	146.62
교육	7,783	9,023	115.93	8,387	92.95
문화및관광	12,661	18,454	145.75	17,291	93.7
환경보호	35,719	41,504	116.19	45,009	108.45
사회복지	290,497	345,323	118.87	425,701	123.28
보건	14,083	15,338	108.91	18,822	122.71
농림해양수산	137	134	98.04	140	104.4
산업·중소기업 및 에너지	1,296	1,916	147.89	23,946	1,249.52
수송 및 교통	18,149	15,110	83.25	19,669	130.18
국토 및 지역개발	3,039	6,958	228.93	9,759	140.26
기타	112,656	113,169	100.46	118,107	104.36
<b>특별회계</b>	7,262	13,238	182.28	11,414	86.22
기타특별회계	7,262	13,238	182.28	11,414	86.22

## 다. 기금결산 요약

- 우리구의 2020회계연도 말 현재의 기금 조성액은 전년도말 현재의 조성액 96,806백만원에 당해연도 조성액 31,492백만원을 더하고 사용액 9,805백만원을 공제한 118,492백만원입니다.

(단위: 백만원)

구 분	전년도말 조성액	당해연도 증감액			당해연도말 조성액
		증감 또는 감소액	조성액	사용액	
계	96,806	21,686	31,492	9,805	118,492
공용및공공의청사건립기금	78,833	23,016	23,125	108	101,849
강북구새마을회관건립기금	1,148	△1,017	14	1,031	131
중소기업육성기금	4,033	△1,312	1,742	3,055	2,721
장학기금	3,337	8	78	69	3,346
자활기금	965	△144	79	223	821
양성평등기금	981	△14	8	22	967
노인복지기금	805	19	19	0	823
환경미화원자녀학자금대여기금	468	29	54	25	497
재활용품판매대금관리기금	1,463	△164	574	738	1,300
옥외광고정비기금	163	△36	278	314	127
도로굴착복구기금	1,282	461	1,686	1,225	1,744
재난관리기금	2,728	751	3,682	2,930	3,479
식품진흥기금	600	87	153	65	688

### [ 최근 5년간 기금 조성·사용 현황 ]

(단위: 백만원)

구 분	2016	2017	2018	2019	2020	5년 평균 증가율(%)
전년도말 조성액	33,727	43,155	58,491	78,337	96,806	30.2
당해연도 조성액	15,336	26,389	31,866	22,476	31,492	19.7
당해연도 사용액	5,908	11,053	12,020	4,007	9,805	13.5
당해연도말 조성액	43,155	58,491	78,337	96,806	118,492	28.7